

# 112年度 「校園流感疫苗電子化系統(CIVS)」 如何協助嵌入流感疫苗校園集中接種作業

疾病管制署新興傳染病整備組

112年8月

# 校園流感疫苗電子化系統(CIVS)推廣短片

影片網址 <https://www.youtube.com/watch?v=dUeawOyo-Jk>

校園流感疫苗電子化系統(CIVS)推廣短片

**最新** 全新系統、效率提升、服務升級

疾新聞

預防流感三步驟，打




校園流感疫苗電子化系統(CIVS)光速上路

好膽愛皂！ 如廁後、用餐前 記得使用肥皂清潔手部

19:10 0:08 / 2:30

# 建置目的



## 傳統紙本簽署意願及造冊

- 接種意願書透過班級導師分送家長
- 收集紙本回條統計願意接種及不願意接種人數
- 需由學校護理人員逐筆輸入簽署結果並造冊



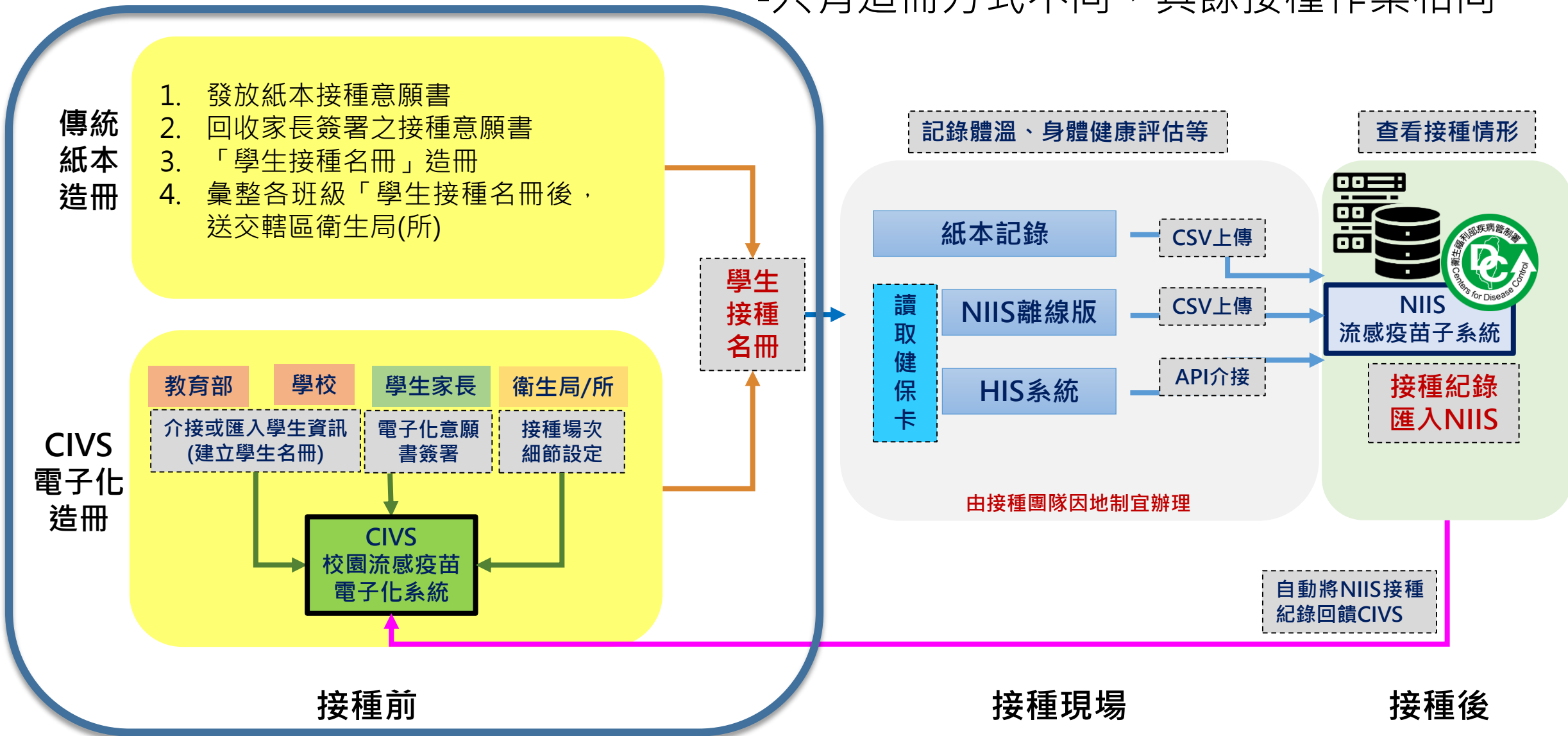
## CIVS 線上簽署及造冊

- 電子化平台蒐集家長針對學童之接種意願
- 自動產製學生接種名冊
- 跨系統資料介接留存接種紀錄


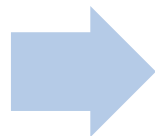


# 紙本造冊與使用CIVS電子造冊之比較

-只有造冊方式不同，其餘接種作業相同



# 系統功能



## 自動建立全校學生名冊

- 自動介接教育部學生資料庫至CIVS
- 學校護理師亦可自教育部學生健康資訊系統(SSHIS)匯出學生名冊後匯入CIVS

## 產製家長意願書

- CIVS產製各校專屬QR碼
- 家長掃描QR碼並輸入學生ID驗證後，簽署接種意願

## 自動統計接種意願

- 即時檢視/查詢學生接種意願
- 可直接列印接種作業所需相關表單
- 檢視/追蹤學生接種(補接種)情形

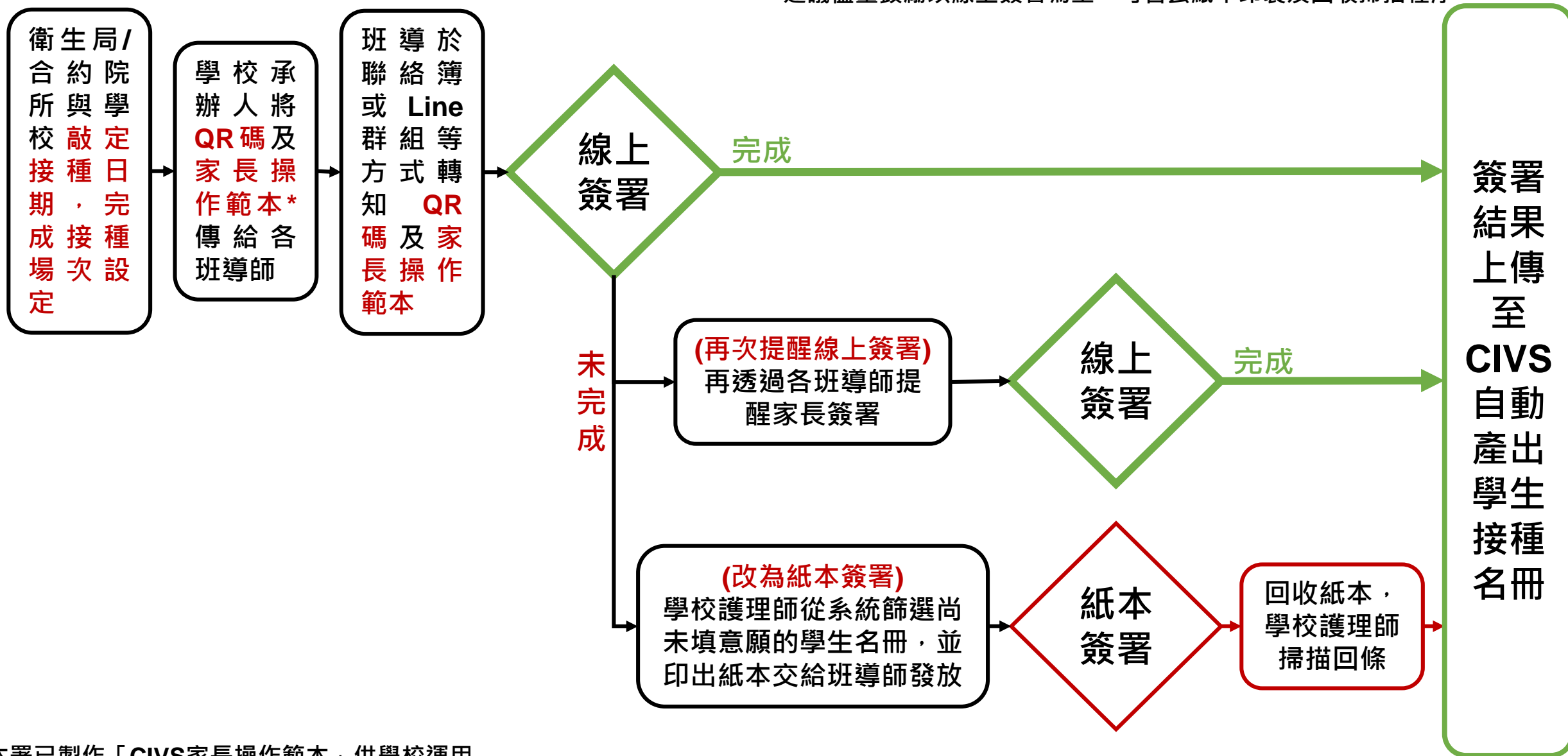


系統免下載、免安裝，透過教育部臺灣學術網路連線、確保個資安全



# 以CIVS產製意願書後之簽署接種意願流程

-建議儘量鼓勵以線上簽署為主，可省去紙本印製及回收掃描程序



\*本署已製作「CIVS家長操作範本」供學校運用

# 線上簽署接種意願書步驟(家長) -1/2



112年度校園流感疫苗接種意願書  
學校：新北市市立新店高中



掃描QR碼以填寫學生接種意願  
或點選以下連結：  
<https://crib-dev.deepq.com/parent/agreement/43879>



## 112年度校園流感疫苗接種意願書

請您先詳細閱讀以下注意事項及個資保護說明。請輸入學生身分證字號，並勾選同意注意事項及說明，經身分驗證後即可填寫接種意願書。

學生身分證字號：

- 我已閱讀並同意「校園流感疫苗電子化系統」注意事項及個資保護說明
- 我已閱讀並同意「流感疫苗說明」

開始填寫



## 112年度校園流感疫苗接種意願書

學生姓名: 吳七義

性別: 女

預計接種日期: 112年11月01日

我已經閱讀並了解流感疫苗相關資訊，亦確認我的子女無接種意願書所述接種禁忌。

接種意願

同意接種

不同意接種

關於流感疫苗Q&A

下一步

掃描QR code  
或點選連結

輸入學生ID

勾選意願

# 線上簽署接種意願書步驟(家長) -2/2

校園流感疫苗電子化系統

## 112年度校園流感疫苗接種意願書

請確定您是學生的家長，並有權填寫流感疫苗接種意願。

家長(法定代理人或監護人):

親屬關係:

其他

電子信箱:

簽署、接種結果及其他注意事項，將透過您填寫的電子郵件聯繫。

備註: 依民法第1089條第1項及第1091條規定，對於未成年子女之權利義務，除法律另有規定外，由父母共同行使或負擔之。父母之一方不能行使權力時，由他方行使之。未成年無父母、或父母均不能行使、負擔對於其未成年子女之權利、義務時，應置監護人，由監護人同意。

下一步

回上一步

校園流感疫苗電子化系統

## 112年度校園流感疫苗接種意願書

家長簽名

清除

請在此線框範圍內簽正楷全名

韓詩雨

送出

回上一步

校園流感疫苗電子化系統

## 112年度校園流感疫苗接種意願書



意願書填寫已完成  
上次填寫日期:112/07/17

想了解更多流感或傳染病防治資訊，請於LINE搜尋官方帳號@taiwandc，便可加入疾管署LINE@與「疾管家」即時互動。

修改意願書

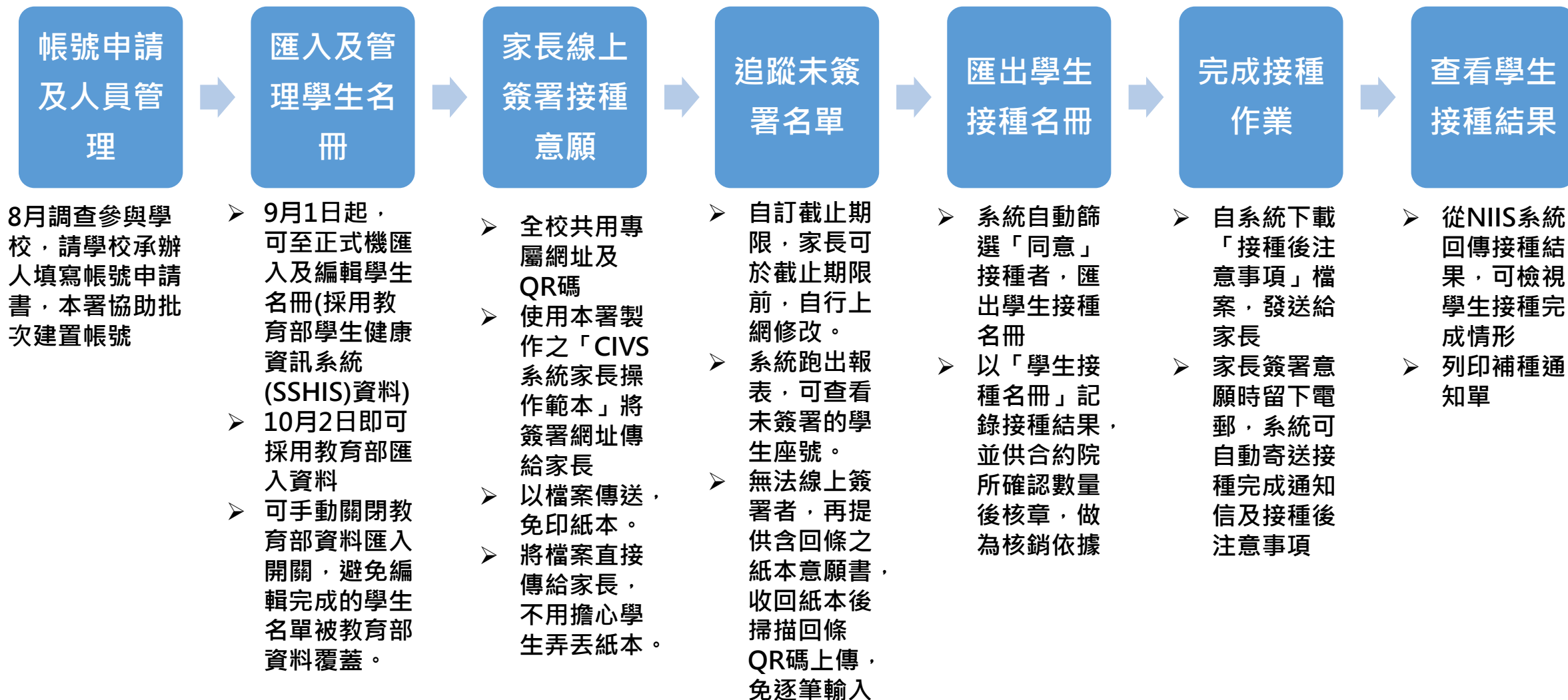
填寫家長資訊

簽名

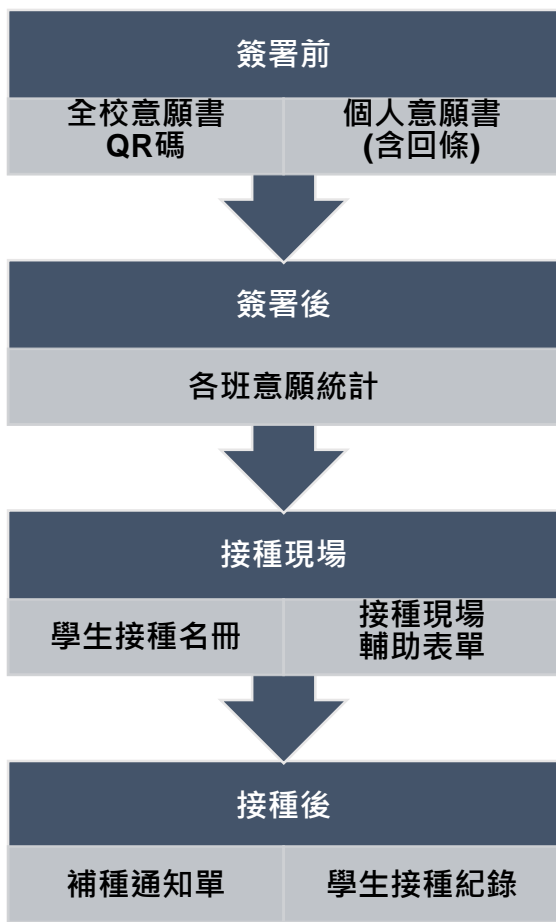
完成簽署



# CIVS系統操作步驟及特色說明



# 系統可匯出之支援表單之使用時機及說明



表單名稱	使用時機	說明
全校意願書QR碼	給家長線上簽署意願書時	
個人意願書(含回條)	家長需要以紙本簽署意願書時	
各班意願統計(全校)	供學校人員提醒未簽署之家長簽署	
學生接種名冊	供接種現場紀錄體溫、疫苗批號、接種情形，醫師簽章及合約院所核章	為接種計畫規定文件；供現場紀錄用
接種現場輔助表單	希望於接種現場核對家長簽章時使用	非必要文件 不建議使用
學生補種通知單	入校接種當天學生未到校時印出使用	
學生接種紀錄	檢視各班學生接種情形	呈現「接種/補接種」

# 大幅降低紙本印製需求及人工作業流程

## Before

一人一張紙本意願書

回收意願書後，逐筆建檔，  
Excel計算接種人數

家長要改接種意願，需要再聯繫學校，重簽紙本修改

依格式製作「學生接種名冊」  
後交給衛生局所

發放接種後注意事項及補種通知單



## After

全校共用QR碼，線上簽署

系統自動統計同意、不同意、未填寫人數

家長要改接種意願，掃QR碼即可自行修改

通知衛生局(所)，已完成意願蒐集，可自行至CIVS系統匯出「學生接種名冊」

自系統下載「接種後注意事項」檔案，發送給家長，如果家長有留下電郵，系統可自動寄送接種完成通知信及接種後注意事項

免紙本

減少人工作業

免紙本

# 仍需印出紙本的情境

## 情境

## 處理方式

家長無法線上簽署



列印**含回條之意願書(紙本)**，請家長簽回後，掃描回條QR碼上傳簽署結果

接種現場



列印「**學生接種名冊**」供醫療院所紀錄各班接種結果，並於確認數量後核章留存。

當日經評估無法接種或未接種



使用**原紙本補種通知單**，當場填寫未接種原因並請醫療院所核章後，交由學生帶回

接種現場醫師想檢視家長簽名



列印「**接種現場輔助表單**」，可檢視簽名並記錄接種結果

非必要  
不建議

系統匯出的「學生接種名冊」即為「同意」接種的學生名單，無需另外檢視家長簽名於紙本轉換電子化過渡期間，如仍習慣眼見為憑，可視需求印出接種現場輔助表單

# 資安保護提醒



請審慎評估可申請帳號人員。

非必要不建議匯出含個資之資料。

為保護學生個資，依資安規定，匯出表單如含個資，應採「**隱碼**」方式匯出(例如：A123670000、王O明、96/00/01)。

考量接種團隊於接種前有對學生進行三讀五對之需求，CIVS系統可選擇明碼或隱碼匯出接種現場用表單。

倘為明碼匯出，會將**檔案加密**、**加註資安警語及顯示列印單位**(系統後台亦會紀錄匯出人員)。

如辦理接種工作過程，有匯出/匯入之含個資電子檔或表單之需要，**檔案/紙本表單持有者均有責任妥善保存資料避免外流**，並應於造冊作業或接種作業完成後，**立即進行檔案刪除或紙張銷毀**。

# 課前小叮嚀!



- 8月31日前皆以申請測試機帳號，並於測試機進行實作練習。
- 測試機內請勿上傳校內學生真實資料，請採用本次課程講義提供之示範檔進行功能操作
- 先不用急著申請正式機帳號，本署將於8月中下旬，請學校填寫調查表及CIVS帳號申請書，本署將統一於8月31日協助批次建置使用者帳號，9月1日再登入正式機。
- 本課程已另外製作功能操作影片、常見問答集、使用者操作手冊等，可於課程結束後，至講義雲端下載區下載使用。
- 本署將在課程結束後1週內建置完成課程影片檔，上傳至講義雲端下載區供複習觀看

**報告完畢 敬請指教**